




# DUSCH ABTRENNUNGEN

---

# REISSER DA30 CLASSIC 30\*\*\*

---

REISSER DA30  
DUSCHABTRENNUNGEN –  
VARIANTENREICH UND  
HOCHWERTIG.  
DIE GLASBÜNDIGEN  
SCHARNIERE INNEN  
GARANTIEREN EINE  
OPTIMALE REINIGUNG  
DER GLASSCHEIBE. ZU-  
DEM SORGT DER HEBE-  
SENK-MECHANISMUS  
FÜR EINE SANFTE  
SCHLIESSUNG DER TÜR.



## INHALT

---

REISSER DA30

Pendeltür in Nische, Ecke, Runddusche 06 – 12

Badewannenabtrennung 13

Pendel-Faltdür 14/15

Duschabtrennung Schiebetür 16 – 18

Walk In Dusche 19

PRODUKTSPEZIFIKATIONEN 20 – 23

# DA30 DUSCHABTRENNUNGEN – BLICKFANG GLASDUSCHSCHE

Die REISSER DA30 Duschabtrennungen in hochwertigem Glas bieten Ihnen eine Vielfalt an Gestaltungsmöglichkeiten durch zeitlos modernes Design, das sich perfekt in jedes Bad einfügt.



Dezente, silikonfreie Wand- und Anschlagprofile



Solide und verstellbare Stütze sorgt für ideale Stabilität



Türelemente können nach innen und außen geschwenkt werden



Durch das doppelte Element ist ein idealer Spritzschutz garantiert



Hebe-Senk-Mechanismus sorgt für eine sanfte Schließung der Tür



Das Wandprofil hat einen Verstellbereich von 25 mm



Moderner Doppelgriff sorgt für eine passende Ergonomie



Glasbündige Scharniere innen garantieren optimale Reinigung

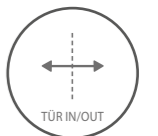


Alle Elemente sind auch als Sondermaß verfügbar

## VORTEILE DIESER EXKLUSIVEN SERIE

### PENDEL- UND PENDEL-FALTTÜREN

- Lineares, modernes Design ohne Querverbinder
- Ideales Preis-Leistungsverhältnis und große Modellvielfalt
- Pendel-Falttören mit idealer Reinigung durch versenkte Scharnierschrauben
- Alle Modelle sind reversibel und somit vor Ort einfach einbaubar
- Pendel-Türelemente mit aktivem Hebe-Senkmechanismus
- Silikonfreier Wandanschluss
- Im Lieferumfang sind die lange und kurze Dichtlippe für die Montage auf Duschtasse oder bodenbündig enthalten
- Verstellbereich von 25 – 35 mm und 6 mm Sicherheitsglas ESG
- Getestete Wasserdichtheit von 11 Liter/Minute
- Durchgehende Kabinenhöhe 1950 mm (Profil und Glas)



### SCHIEBETÜREN

- Höchste Stabilität und treffendes Design
- Die Kabinen haben einen Verstellbereich von 25 – 50 mm
- Getestete Wasserdichtheit von 15 Liter/Minute
- Alle Schiebeelemente sind zur besseren Reinigung ausklinkbar
- Alle Kabinen sind vormontiert und brauchen nur noch befestigt zu werden
- Einfachste Montage mit SMS-System
- Silikonfreier Wandanschluss
- Durchgehende Kabinenhöhe 1950 mm





REISSER DA30  
PENDELTÜR  
1-TEILIG

1



REISSER DA30  
PENDELTÜR MIT FESTFELD  
IN LINIE

2

## MEHR ALS NUR EIN **NISCHENPRODUKT**

Die REISSER DA30 bieten einen bequemen Einstieg in Ihre Dusche und dank durchgehender Dichtprofile schützen die Duschtrennungen perfekt vor Nässe.



REISSER DA30  
VERKÜRZTE  
SEITENWAND/  
BADEWANNEN-  
AUFSATZ

3

REISSER DA30  
PENDELTÜR  
2-TEILIG

4



## PURES DUSCHVERGNÜGEN

Ob beim Einbau in Nischen oder beim Aufbau mit Seitenwänden – die REISSER DA30 Duschattrennungen überzeugen durch ihr klares Design und die hochwertige Verarbeitung.



REISSER DA30  
SEITENWAND FÜR  
PENDELTÜR 2-TEILIG

5



REISSER DA30  
PENDELTÜR 1-TEILIG  
ALS ECKEINSTIEG

6

# MINIMALISTISCHE ELEGANZ

*Durch die Klarglasscheibe wirken die REISSER DA30 Duschabtrennungen offen, hell und freundlich. Die verstellbaren Wandstützen sorgen für die nötige Stabilität.*

REISSER DA30  
PENDELTÜR 1-TEILIG  
MIT SEITENWAND

7



REISSER DA30  
PENDELTÜR MIT FESTFELD  
ALS ECKEINSTIEG

8

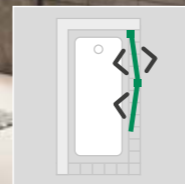



REISSER DA30  
PENDELTÜR MIT  
FESTFELD UND  
SEITENWAND

9


REISSER DA30  
RUNDKABINE  
MIT PENDELTÜR  
UND FESTFELD

10



REISSER DA30  
PENDEL-KLAPPWAND  
2-TEILIG

11



REISSER DA30  
KLAPPWAND  
1-TEILIG

12


## STILSICHERE LÖSUNGEN IN VIELEN FORMEN

Von Viertelkreis bis Badewannenaufsatz –  
REISSER DA30 Duschabtrennungen bieten durchdachte Lösungen  
für ihr Bad und sind in einer Vielzahl an Größen realisierbar.



REISSER DA30  
PENDEL-FALTTÜR

13

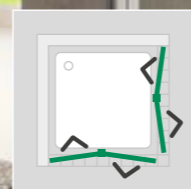


ERFRISCHEND  
&  
MODERN

*Eine Pendel-Faltritt bietet eine elegante Lösung für maximale Einstiegsbreite. Die hochwertige Verarbeitung überzeugt und schafft ein wohliges Duschgefühl.*


REISSER DA30  
PENDEL-FALTTÜR  
ALS ECKEINSTIEG

14



REISSER DA30  
PENDEL-FALTTÜR  
MIT SEITENWAND

14



# REISSER DA30 SCHIEBETÜR MIT FESTFELD IN NISCHE UND KOMBINATION MIT SEITENTEIL

15

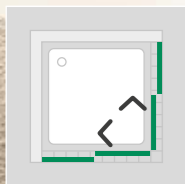


SEITENTEIL  
FÜR  
SCHIEBETÜR

16


REISSER DA30  
ECKEINSTIEG MIT  
SCHIEBETÜR, 1-TEILIG

17



REISSER DA30  
FREISTEHENDE  
WAND

18



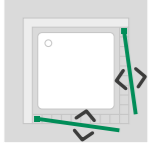
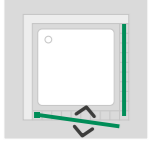
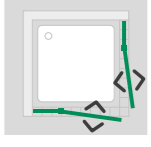
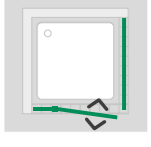
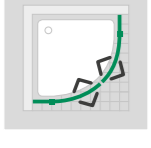
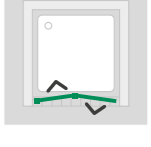
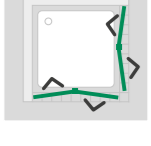
DUSCHABTRENNUNGEN  
SONDERLÖSUNGEN

	Wannengröße mm	Wanneneinbau- maß auf Duschwanne mm	Einbaumaß in Nische mm	Mitte Glasmaß auf Fliese mm	Einstiegsmaß mm	Höhe mm	Art. Nr.
	REISSER DA30 Seitenwand für 1-flügelige Pendeltür, Pendeltür mit Festfeld und 2-teilige Pendel-Falttür * 1 oder 3	750 800 900 1000 1200	730-755 780-805 880-905 980-1005 1180-1205	705-730 755-780 855-880 955-980 1155-1180			1950 1950 1950 1950 1950 HG9051 HG9052 HG9053 HG9054 HG9055
	REISSER DA30 Seitenwand für 1-flügelige Pendeltür, Pendeltür mit Festfeld und 2-teilige Pendel-Falttür * 1 oder 3	800 900 1000	815-840 915-940 1015-1040	790-815 890-915 990-1015			1950 1950 1950 HG9056 HG9057 HG9058
	1 REISSER DA30 Pendeltür 1-teilig * mit Wand 2 in Nische 1 oder 3	800 900 1000	768-803 868-903 968-1003			690 790 890	1950 1950 1950 HG9007 HG9008 HG9009
	2 REISSER DA30 Pendeltür mit Festfeld in Linie * 1 oder 3	900 1000 1200 1400	870-905 970-1005 1170-1205 1370-1405			565 565 665 665	1950 1950 1950 1950 HG9017 HG9018 HG9019 HG9020
	3 REISSER DA30 verkürzte Seitenwand/ Badewannenaufsatz * 1 oder 3	nach Aufmaß					
4 REISSER DA30 Pendeltür 2-teilig * 2	800 900 1000 1200	787-837 887-937 987-1037 1187-1237	757-807 857-907 957-1007 1157-1207	762-812 862-912 962-1012 1162-1212	640 740 840 1040	1950 1950 1950 1950 HG9021 HG9022 HG9023 HG9024	
5 REISSER DA30 Seitenwand für Pendeltür 2-flügelig * 1 oder 3	750 800 900 1000	730-755 780-805 880-905 980-1005	705-730 755-780 855-880 955-980			1950 1950 1950 HG9061 HG9062 HG9063 HG9064	
REISSER DA30 Seitenwand für Pendeltür 2-flügelig * 1 oder 3	800 900 1000	810-835 910-935 1010-1035	785-810 885-910 985-1010			1950 1950 1950 HG9065 HG9066 HG9067	
	REISSER DA30 verkürzte Seitenwand/ Badewannenaufsatz für Pendeltür 2-teilig	nach Aufmaß					HG9068




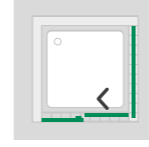

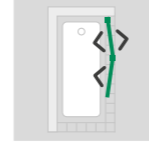
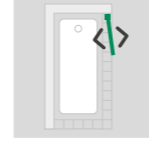

# AUSWAHLSORTIMENT | CLASSIC 30

## DUSCHABTRENNUNGEN SONDERLÖSUNGEN

	Wannengröße mm	Wanneneinbau- maß auf Duschwanne mm	Einbaumaß in Nische mm	Mitte Glasmaß auf Fliese mm	Einstiegsmaß mm	Höhe mm	Art. Nr.
	800	778-803		753-778	980	1950	HG9001
	900	878-903		853-878	1125	1950	HG9002
	1000	978-1003		953-978	1265	1950	HG9003
	800	813-838		788-813	1030	1950	HG9004
	900	913-938		888-913	1175	1950	HG9005
	1000	1013-1038		988-1013	1315	1950	HG9006
	800	775-800	750-775	660		1950	HG9011
	900	875-900	850-875	800		1950	HG9012
	1000	975-1000	950-975	940		1950	HG9013
	1200	1175-1200	1150-1175	940		1950	HG9094
	800	810-835	785-810	660		1950	HG9014
	900	910-935	885-910	800		1950	HG9015
	1000	1010-1035	985-1010	940		1950	HG9016
	1200	1210-1235	1185-1210	940		1950	HG9095
	800	780-805		755-780	620	1950	HG9081
	900	880-905		855-880	620	1950	HG9082
	1000	980-1005		955-980	620	1950	HG9083
	800	768-803			680	1950	HG9039
	900	868-903			780	1950	HG9040
	1000	968-1003			880	1950	HG9041
	1200	1168-1203			1080	1950	HG9042
	800	775-800		750-775	930	1950	HG9031
	900	875-900		850-875	1070	1950	HG9032
	1000	975-1000		950-975	1240	1950	HG9033
	1200	1175-1200		1150-1175	1490	1950	HG9034
REISSER DA30 Pendel-Faltpfand als Eckeinstieg für bodenebenen Einbau  * 2	800	810-835		785-810	955	1950	HG9035
	900	910-935		885-910	1095	1950	HG9036
	1000	1010-1035		985-1010	1265	1950	HG9037
	1200	1210-1235		1185-1210	1515	1950	HG9038

# AUSWAHLSORTIMENT | CLASSIC 30

## DUSCHABTRENNUNGEN SONDERLÖSUNGEN

	Wannengröße mm	Wanneneinbau- maß auf Duschwanne mm	Einbaumaß in Nische mm	Mitte Glasmaß auf Fliese mm	Einstiegsmaß mm	Höhe mm	Art. Nr.
	1000	960-1010				1950	HG9214
	1200	1160-1210				1950	HG9215
	1400	1360-1410				1950	HG9216
	750	735-760				1950	HG9121
	800	785-810				1950	HG9122
	900	885-910				1950	HG9123
	800	770-795				1950	HG9210
	900	870-895				1950	HG9211
	1000	970-995				1950	HG9212
	1200	1170-1195				1950	HG9213
					<b>Breite mm</b>		<b>Art. Nr.</b>
					1200		HG9092
					1425		
					800		HG9093
					1425		
					1000		HG9097
					1200		HG9098
					1400		HG9099

	Profilstärke mm	Länge	Art. Nr.
REISSER DA30 Dichtung Schwallenschutz	11	1200	für alle weiteren Varianten HG9134
	18	1200	für alle weiteren Varianten HG9136
	11	1200	HG9021-HG9024 / HG9081 - HG9083 HG9135
	18	1200	HG9021-HG9024 / HG9081 - HG9083 HG9132

	*	Profilstärke mm	Länge	Art. Nr.		*	Profilstärke mm	Länge	Art. Nr.
REISSER DA30 Verbreiterungsprofil	1	15	1950	HG9131	REISSER DA30 Stockverbreiterungsprofil	4	20	1950	HG9133
	2	20	1950	HG9130					
	3	30	1950	HG9132					



Leistungsstark und präsent!

# ÜBER 50 STANDORTE UND 35 DESIGNBAD-AUSSTELLUNGEN

Öffnungszeiten und Wegweiser im Internet unter [www.reisser.de](http://www.reisser.de)

**Aalen 73431**

Robert-Bosch-Str. 90, Tel: 07361/587-0

**Backnang 71522**

Isarstr. 3, Tel: 07191/9630-0

**Balingen 72336**

Hölzlestr. 19, Tel: 07433/179-0

**Biberach 88400** ▲Haberhäuslestraße 14,  
Tel: 07351/5298351**Binzen 79589**

Am Dreispitz 1, Tel: 07621/9698-0

**REISSER-Zentrale  
Böblingen 71034**

Hanns-Klemm-Str. 21, Tel: 07031/6665-0

**Bruchsal 76646**

Kinzigstraße 8, Tel: 07251/39137-0

**Calw 75365** ▲

Weiherstraße 10, Tel: 07051/5888952

**Darmstadt 64293**

Bunsenstr. 4, Tel: 06151/8093-0

**Deizisau 73779**

Esslinger Str. 11, Tel: 07153/6160-0

**Emmendingen 79312** ▲

Denzlinger Str. 17, Tel: 07641/9420015

**Freiburg 79111**

Jechtinger Str. 7, Tel: 0761/4546-0

**Freiburg 79108** ▲

Robert-Bunsenstr. 4, Tel: 0761/5030-323

**Göppingen 73037**

Holzheimer Str. 17, Tel: 07161/97829-0

**Heilbronn 74076**

Etzelstr. 41, Tel: 07131/1581-0

**Kaiserslautern 67655**

Barbarossastr. 31, Tel: 0631/36128-14

**Karlsruhe 76185**

Ziegelstr. 4, Tel: 0721/9158519-0

**Karlsruhe 76185** ▲

Liststraße 22, Tel: 0721/957819-0

**Kempten 87439**

Rottachstr. 75, Tel: 0831/9892-0

**Kirchheim a. N. 74366** ▲Ernst-Ackermann-Str. 8,  
Tel: 07143/9665617**Lahr 77933** ▲

Im Dornschlag 6, Tel: 07821/9213894

**Mannheim 68309**

Turbinenstr. 25, Tel: 0621/7299-0

**Müllheim / Baden 79379** ▲

Neuenburger Str. 27, Tel: 07631/704094-0

**Nagold 72202** ▲Untere Mühlstraße 15,  
Tel: 07452/9701324**Neu-Ulm 89231**

Finninger Str. 69, Tel: 0731/7076-0

**Offenburg 77656**Heinrich-Hertz-Str. 13 a,  
Tel: 0781/203918-0**Ostfildern-Kemnat 73760** ▲

Zeppelinstr. 34, Tel: 0711/34218704

**Pfintzal/Berghausen 76327**

Gewerbestr. 28, Tel: 0721/9461-0

**Pforzheim 75179**

Rastatter Str. 7, Tel: 07231/3897-0

**Pforzheim 75177** ▲Am Hauptgüterbahnhof 9,  
Tel: 07231/44623-0**Potsdam 14482** ▲Fritz-Zubeil-Straße 30,  
Tel: 0331/76996250**Ravensburg 88214**

Im Karrer 1, Tel: 0751/604-0

**Schongau 86956**

Ingenrieder Str. 11, Tel: 08861/712-0

**Schopfheim 79650** ▲

Belchenstraße 63, Tel: 07622/6977643

**Schwäbisch Hall 74523**

Europaplatz 3, Tel: 0791/94616-50

**Schwetzingen 68723** ▲

Scheffelstraße 28, Tel: 06202/289928-0

**Sinsheim 74889** ▲Kleines Feldlein 26,  
Tel: 07261/86298-90**Sinzheim 76547**Am Markbach 7, Gewerbegebiet  
„Am Markbach“, Tel: 07221/805-0**Stuttgart/Fellbach 70736**

Salierstr. 51, Tel: 0711/5106-0

**Stuttgart 70197** ▲Reinsburgstr. 96/1,  
Tel: 0711/3651-182**Stuttgart/Feuerbach 70469** ▲Heilbronnerstraße 389,  
Tel: 0711/36534005**Tübingen 72072**Azenbachstr. 14,  
Tel: 07071/85752-70**Tuttlingen 78532**

Alemannenstr. 9, Tel: 07462/22-0

**Villingen-Schwenningen 78052** ○Auf Herdenen 1,  
Tel: 07721/9539-39**REISSER Haustechnik  
Wittenberg 06886**

Heuweg 18, Tel: 03491/637-0

**BERTSCHE****Herbertingen 88518** ▲Obere Bergenstraße 5,  
Tel: 07586/9218505**BERTSCHE****Ravensburg 88212**

Schützenstr. 59-61, Tel: 0751/8805-191

**BERTSCHE****Radolfzell 78315**

Eisenbahnstr. 4, Tel: 07732/8003-0

**BERTSCHE****Konstanz 78467**Max-Stromeyer-Str. 146,  
Tel: 07531/892999-0**GLATT****Freiburg 79111**

Jechtinger Str. 7, Tel: 0761/5030-0

**GLATT****Freiburg 79108** ▲Robert-Bunsenstr. 4,  
Tel: 0761/5030-323**GLATT****Lahr 77933** ▲

Im Dornschlag 6, Tel: 07821/9213894

**GLATT****Müllheim / Baden 79379** ▲

Neuenburger Str. 27, Tel: 07631/704094-0

**GLATT****Offenburg 77656**Heinrich-Hertz-Str. 13 a,  
Tel: 0781/203918-0**GLATT****Rheinfelden 79618**

Großfeldstr. 11, Tel: 07623/7251-0

**GLATT****Schopfheim 79650** ▲

Belchenstraße 63, Tel: 07622/6977643

**GLATT****Lörrach 79539** ▲

Blücherstr. 26, Tel: 07621/14384

**HORNUNG****Kaiserslautern 67655**

Barbarossastr. 31, Tel: 0631/84001-0

**HORNUNG****Kindsbach 66862** ■

Industriestr. 27-29, Tel: 06371/808-0

**HORNUNG****Pirmasens 66953**

Landauer Str. 115, Tel: 06331/2607-0

**KFK****Frankfurt 60388,**Victor-Slotosch-Str. 22,  
Tel: 06109/7332-0**W+W****Ludwigshafen 67071**Am Herrschaftsweiher 29,  
Tel: 06237/ 9786-0

Sie erreichen uns im Internet unter:

[www.reisser.de](http://www.reisser.de)[www.bertsche.de](http://www.bertsche.de)[www.glatt-bad.de](http://www.glatt-bad.de)[www.karl-hornung.de](http://www.karl-hornung.de)[www.kfk-kayser.de](http://www.kfk-kayser.de)[www.willersinn-walter.de](http://www.willersinn-walter.de)[www.reisser-haustechnik.eu](http://www.reisser-haustechnik.eu)

reisser.badausstattung

reisser\_style

▲ Keine Ausstellung. Nur Fachverkauf für das Fachhandwerk.

■ Keine Ausstellung. Nur Verwaltung und Fachverkauf für das Fachhandwerk.

○ Nur Ausstellung und FSH Fachmarkt für Privatkunden.

Tochterunternehmen von REISSER: