



Leistungsstark und präsent!
**ÜBER 50 STANDORTE UND
 35 DESIGNBAD-AUSSTELLUNGEN**

Öffnungszeiten und Wegweiser im Internet unter www.reisser.de

Aalen 73431

Robert-Bosch-Str. 90, Tel: 07361/587-0

Backnang 71522

Isarstr. 3, Tel: 07191/9630-0

Balingen 72336

Hölzlestr. 19, Tel: 07433/179-0

Biberach 88400 ▲

Haberhäuslestraße 14,
Tel: 07351/5298351

Binzen 79589

Am Dreispitz 1, Tel: 07621/9698-0

REISSER-Zentrale

Böblingen 71034
Hanns-Klemm-Str. 21, Tel: 07031/6665-0

Bruchsal 76646

Kinzigstraße 8, Tel: 07251/39137-0

Calw 75365 ▲

Weihersstraße 10, Tel: 07051/5888952

Darmstadt 64293

Bunsenstr. 4, Tel: 06151/8093-0

Deizisau 73779

Esslinger Str. 11, Tel: 07153/6160-0

Freiburg 79111

Jechtinger Str. 7, Tel: 0761/4546-0

Freiburg 79108 ▲

Robert-Bunsen-Str. 4, Tel: 0761/5030-323

BERTSCHE**Herbertingen 88518** ▲

Obere Bergenstraße 5,
Tel: 07586/9218505

BERTSCHE**Ravensburg 88212**

Schützenstr. 59-61, Tel: 0751/8805-191

BERTSCHE**Radolfzell 78315**

Eisenbahnstr. 4, Tel: 07732/8003-0

BERTSCHE**Konstanz 78467**

Max-Stromeyer-Str. 146,
Tel: 07531/892999-0

GLATT**Freiburg 79111**

Jechtinger Str. 7, Tel: 0761/5030-0

▲ Keine Ausstellung. Nur Fachverkauf für das Fachhandwerk.

■ Keine Ausstellung. Nur Verwaltung und Fachverkauf für das Fachhandwerk.

○ Nur Ausstellung und FSH Fachmarkt für Privatkunden.

Freiburg 79102 ▲

Günterstalstr. 25, Tel: 0761/7048030

Göppingen 73037

Holzheimer Str. 17, Tel: 07161/97829-0

Heilbronn 74076

Etzelstr. 41, Tel: 07131/1581-0

Kaiserslautern 67655

Barbarossastr. 31, Tel: 0631/36128-14

Karlsruhe 76185

Ziegelstr. 4, Tel: 0721/9158519-0

Karlsruhe 76185 ▲

Liststraße 22, Tel: 0721/957819-0

Kempten 87439

Rottachstr. 75, Tel: 0831/9892-0

Kirchheim a. N. 74366 ▲

Ernst-Ackermann-Str. 8,
Tel: 07143/9665617

Lahr 77933 ▲

Im Dornschlag 6, Tel: 07821/9213894

Mannheim 68309

Turbinenstr. 25, Tel: 0621/7299-0

Müllheim / Baden 79379 ▲

Neuenburger Str. 27, Tel: 07631/704094-0

Nagold 72202 ▲

Untere Mühlstraße 15,
Tel: 07452/9701324

GLATT**Freiburg 79108** ▲

Robert-Bunsen-Str. 4,
Tel: 0761/5030-323

GLATT**Lahr 77933** ▲

Im Dornschlag 6, Tel: 07821/9213894

GLATT**Müllheim / Baden 79379** ▲

Neuenburger Str. 27, Tel: 07631/704094-0

GLATT**Offenburg 77656**

Heinrich-Hertz-Str. 13 a,
Tel: 0781/203918-0

GLATT**Rheinfelden 79618**

Großfeldstr. 11, Tel: 07623/7251-0

Neu-Ulm 89231

Finninger Str. 69, Tel: 0731/7076-0

Offenburg 77656

Heinrich-Hertz-Str. 13 a,
Tel: 0781/203918-0

Ostfildern-Kemnat 73760 ▲

Zeppelinstr. 34, Tel: 0711/34218704

Pfinztal/Berghausen 76327

Gewerbestr. 28, Tel: 0721/9461-0

Pforzheim 75179

Rastatter Str. 7, Tel: 07231/3897-0

Pforzheim 75177 ▲

Am Hauptgüterbahnhof 9,
Tel: 07231/44623-0

Potsdam 14482 ▲

Fritz-Zubeil-Straße 30,
Tel: 0331/76996250

Ravensburg 88214

Im Karrer 1, Tel: 0751/604-0

Schongau 86956

Ingenrieder Str. 11, Tel: 08861/712-0

Schopfheim 79650 ▲

Belchenstraße 63, Tel: 07622/6977643

Schwäbisch Hall 74523

Europaplatz 3, Tel: 0791/94616-50

GLATT**Schopfheim 79650** ▲

Belchenstraße 63, Tel: 07622/6977643

GLATT**Lörrach 79539** ▲

Blücherstr. 26, Tel: 07621/14384

HORNUNG**Kaiserslautern 67655**

Barbarossastr. 31, Tel: 0631/84001-0

HORNUNG**Kindsbach 66862** ■

Industriestr. 27-29, Tel: 06371/808-0

HORNUNG**Pirmasens 66953**

Landauer Str. 115, Tel: 06331/2607-0

Schwetzingen 68723 ▲

Scheffelstraße 28, Tel: 06202/289928-0

Sinsheim 74889 ▲

Kleines Feldlein 26,
Tel: 07261/86298-90

Sinzheim 76547

Am Markbach 7, Gewerbegebiet
„Am Markbach“, Tel: 07221/805-0

Stuttgart/Fellbach 70736

Salierstr. 51, Tel: 0711/5106-0

Stuttgart 70197 ▲

Reinsburgstr. 96/1,
Tel: 0711/3651-182

Stuttgart/Feuerbach 70469 ▲

Heilbronnerstraße 389,
Tel: 0711/36534005

Tübingen 72072

Azenbachstr. 14,
Tel: 07071/85752-70

Tuttlingen 78532

Alemannenstr. 9, Tel: 07462/22-0

Villingen-Schwenningen 78052 ○

Auf Herdenen 1,
Tel: 07721/9539-39

REISSER Haustechnik

Wittenberg 06886
Heuweg 18, Tel: 03491/637-0

KFK**Frankfurt 60388,**

Victor-Slotosch-Str. 22,
Tel: 06109/7332-0

W+W**Ludwigshafen 67071**

Am Herrschaftsweiher 29,
Tel: 06237/ 9786-0

Sie erreichen uns im Internet unter:

www.reisser.de

www.bertsche.de

www.glatt-bad.de

www.karl-hornung.de

www.kfk-kayser.de

www.willersinn-walter.de

www.reisser-haustechnik.eu

reisser.badausstattung

reisser_style



REISSER THERM THERMOSTATKOPF TA90

Tochterunternehmen von REISSER:

BERTSCHE | **GLATT** | **HORNUNG** | **KFK** | **W&W** | **REISSER**
 HAUSTECHNIK

REISSER THERM THERMOSTATKOPF TA90

Der Thermostatfühler ist ein Proportionalregler ohne Hilfsenergie (P-Band 2K) mit eingebautem Festkörperfühler. Die Sollwerteinstellung der Raumtemperatur erfolgt an der Handradkappe mit den Ziffern 0 – 5 und hat einen Regelbereich von 8 bis 28 °C.

Das Zeichen ❄️ steht für einen Frostschutz, der das Einfrieren von Heizkörpern und Rohren bei Temperaturen unter 6 °C verhindert. Auf der Stellung 0 ist der Frostschutz nicht gegeben!
Sollwert 3 entspricht einer Raumtemperatur um 20 °C.

Die Thermostatfühler können auf Thermostatventile M30x1,5 montiert werden.

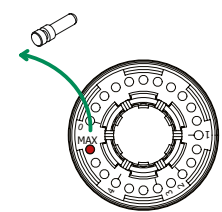
DURCHFÜHRUNG TEMPERATURBLOCKIERUNG

Werkseitig ist der Temperaturbegrenzungsstift auf der Position "MAX" vormontiert. Der Thermostatkopf ist so über den gesamten Temperaturbereich regelbar. Stellen Sie den Thermostatkopf auf Einstellposition Frostschutz.

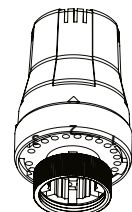
Ziehen Sie an der Rückseite des Thermostatkopfes den Temperaturbegrenzungsstift aus der Position "MAX" heraus. Wählen Sie den Thermostat-Regelbereich aus, den Sie einstellen wollen. Durch das Einschieben des Temperaturbegrenzungsstiftes in die gewünschte Position an der Thermostatkopf Rückseite (0 – 4) wird der Temperaturbereich fixiert. Montieren Sie nun den Thermostatkopf am Thermostatventil - Unterteil bzw. am Thermostateinsatz.



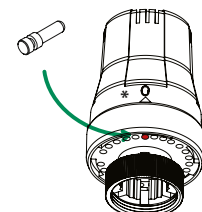
Begrenzung Minimaltemperatur



1. Entfernen Sie den Stift aus der Pos. MAX

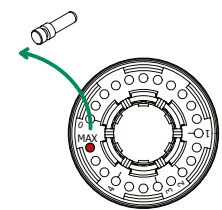


2. Thermostatfühler auf die gewünschte Minimaltemperatur drehen

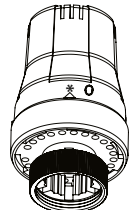


3. Stecken Sie den Stift rückseitig in die Bohrung an der mit 0 markierten Position

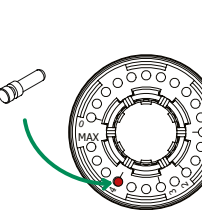
Begrenzung Maximaltemperatur



1. Entfernen Sie den Stift aus der Pos. MAX



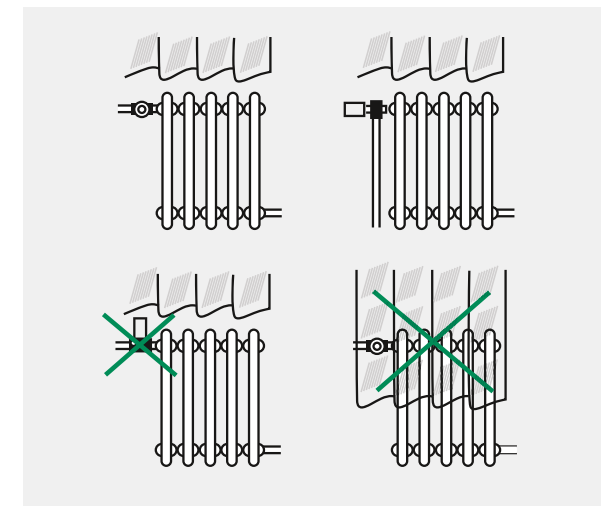
2. Thermostatfühler auf die Position ❄️ drehen



3. Begrenzungsstift rückseitig in die Bohrung stecken. Mögliche max. Begrenzungen zeigen die rückseitigen Zahlen 0 – 4 an, zum Beispiel auf Position 4

INSTALLATION UND BETRIEB

Um den Thermostatkopf auf das Thermostatventil zu montieren, drehen Sie den Kopf in Position 5 (ganz geöffnet). Anschließend den Thermostatkopf mit der Mutter M30x1,5 am Ventil festschrauben. Der Thermostatkopf sollte nicht auf der Oberseite des Ventils montiert werden, da sonst eine exakte Regelung nicht möglich ist. Ebenso sollte er nicht zugestellt oder mit einem Vorhang abgedeckt sein, da sich sonst hier die Wärme staut.



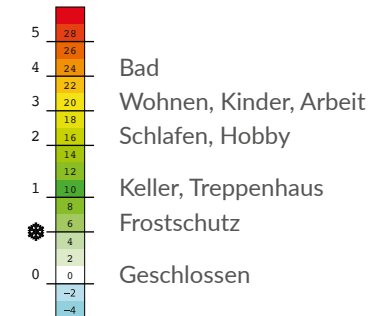
ENERGIE SPAREN

Belüften der Räume: Während des Lüftens sollten Sie den Thermostatkopf auf Frostschutz zurückstellen. Die angegebenen Temperaturen sind ungefähre Angaben. Äußere Einflüsse wie Sonnenstrahlen können die Werte beeinflussen.

Empfohlene Temperatureinstellungen:

- Frostschutzeinstellung: ❄️ = 5 °C
- Keller, Treppenhaus: 1 = 10 °C
- Hobbyraum, Schlafzimmer: 2 = 15 °C
- Küche, Korridor: 2 – 3 = 18 °C
- Wohn-, Arbeits-, Kinderzimmer: 3 = 20 °C
- Bad: 3 – 4 = 24 °C

Einstellposition:



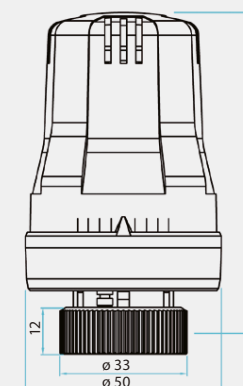
Temperaturabsenkung

Zur Heizkostensparnis trägt auch eine Temperaturabsenkung nachts oder bei längerer Abwesenheit bei. Hierzu sollten Sie den Einstellwert um mindestens eine Stufe zurückstellen.

Technische Daten:

- Regelbereich: 8 – 28 °C
- Sollwertbereich: * 1 – 5
- Frostschutz: ja
- Sollwert 3: 20 °C
- Hysterese: 0.56 K
- Einfluss der Wassertemperatur: 0.64 K
- Differenzdruckeinfluss: 0.30 K
- Schließzeit: 19 min
- Maximale Sensortemperatur: 50 °C

Einbaumaße:



Information:

Der Thermostatfühler kann auf folgende Ventile montiert werden: Jürgen Schlösser Armaturen, IMI - Heimeier, Honeywell, Oventrop. Bitte beachten Sie, dass bei anderen Ventilfabrikaten ein Schließmaß von 11,8 mm eingehalten werden muss, um eine einwandfreie Funktion des Thermostatfühlers zu gewährleisten.

Artikelnummer TA 90